

METODO DE CLASES: Juego de Piso - DECORACION: DEL 1 AL 15: Pelotas Deportivas, del 16 AL 30: Aros de colores

## 02

TEMA: “EL JUZGAR A LOS DEMAS”

TITULO: “SACA LA PAJA DE TU OJO”      TEXTO: MATEO 7:1-6      MEMORIZAR: MATEO 7:5

**PROPOSITO:** Que nuestros niños aprendan de no podemos juzgar a los demás, la justicia solo es de Dios y lo que debemos hacer es buscar a Cristo todos los días y orar.

### OBJETIVOS EDUCATIVOS:

1. QUÉ ES JUZGAR?
2. QUÉ ES LA PAJA EN EL OJO?
3. TE GUSTA QUE TE SEÑALEN?
4. VERSICULO A MEMORIZAR



**INTRODUCCION:** puedes iniciar con el juego del teléfono descompuesto pasa un mensaje juzgando a un niño y que los demás experimenten como se siente. Haz preguntas luego y premia....

**HISTORIA BIBLICA:** Dios es este pasaje de la biblia nos motiva a no juzgar a nadie dice que vayamos y quitemos la paja de nuestro ojo, todos ante los ojos de Dios somos culpables. Quienes somos para ver los defectos de los demás o criticar, señalar el error del otro, pero leamos.....

**APLICACIÓN:** Debemos aprender que nunca es bueno juzgar a nuestro hermano que todos nos equivocamos y que no podemos señalar a nadie, con mayor razón si somos hijos de Dios. Todos somos comprados por la sangre de Cristo no merecíamos su amor porque somos pecadores la justicia solo es de El solo Él juzga y solo Él perdona, y si vez que alguien esta en lo incorrecto no señales mejor ora por esa persona que algún día tú también necesitaras de ello...



METODO DE CLASES: Juego de Piso - DECORACION: DEL 1 AL 15: Pelotas Deportivas, del 16 AL 30: Aros de colores


09

TEMA: “LA ORACION Y LA REGLA DE ORO”

TITULO: “TRATA A LOS DEMAS COMO QUIERES QUE TE TRATEN”

TEXTO: MATEO 7:7-12 MEMORIZAR: MATEO 7:7-

PROPOSITO: Aprender que es necesario tratar bien a las demás personas, y que es necesario tener una buena comunicación con Dios a través de la oración.



OBJETIVOS EDUCATIVOS:

1. Qué es la Oración?
2. Cual es la regla de oro?
3. Versículo a Memorizar

**INTRODUCCION:** Haga una dinámica con los niños, que ellos comiencen a expresar qué es tratar bien a alguien y cómo es tratar mal a alguien... Pregunte si ellos alguna vez han actuado así???

**HISTORIA BIBLICA:** En esta parte de la historia hoy nos habla de la bondad que Dios tiene para con nosotros, nos dice que si pedimos se nos va a dar, que si buscamos vamos a encontrar y si llamamos se nos abrirá y también nos muestra que como nuestro Padre es amoroso que dará buenas cosas a los que le piden pero a su vez nos está pidiendo que así como queremos que nos traten debemos hacerlo y podemos ver que todos los versículos se van relacionando pero leamos nuestro texto .....

**APLICACIÓN:** Benditas palabras y bellas promesas que encontramos en nuestra biblia, pero que podemos decir nosotros, será que estaremos tratando bien a nuestro prójimo, será que prestamos atención a nuestros compañeritos en la escuela, será que estaremos ayudando a alguien con algún problema, en escuela bíblica seremos ayuda y no tropiezo?, porque nos gusta que nos escuchen, pero lo haremos nosotros?. Como hijos de Dios debemos reflejar el amor de Cristo y ser luz para los demás lo que sembremos vamos a cosechar ..



METODO DE CLASES: Juego de Piso - DECORACION: DEL 1 AL 15: Pelotas Deportivas, del 16 AL 30: Aros de colores

## 16 CLASE ESPECIAL DIA DEL PADRE

TEMA: "PABLO" TITULO: "PADRE ESPIRITUAL DE TIMOTEO"

TEXTO: 1 TIMOTEO 1: 1-2; 2 TIMOTEO 1: 1-2; FILIPENSES 2:19-22 MEMORIZAR: FILIPENSES 1:8


**PROPOSITO:** Es importante que reconozcamos que en nuestras vida tenemos padres espirituales, ellos son personas que aunque no son nuestros Padres terrenales nos enseñan la palabra de Dios, nos guían, nos ayudan, nos instruyen.

OBJETIVOS EDUCATIVOS:


1. Que es hallar gracia ante una persona?
2. Quien es Timoteo?
3. Quien es Pablo?
4. Que es ser Padre en la Fe?
5. Que es ser maestro, guía y mentor?
6. Lo importante que es el respeto hacia nuestros pastores, maestros y líderes espirituales que nos instruyen.
7. Lo importante de orar por nuestros pastores, maestros y líderes espirituales
8. El Versículo de Memoria



**COMENTARIO:** Pablo era un hombre de Dios. En uno de sus viajes misioneros conoció a un joven cristiano llamado Timoteo (Hechos 16:1-15 1-5), este joven encontró gracia ante Pablo y este decidió llevarlo con él en su viaje, es probable que este joven tuviese menos de 20 años. Más adelante podemos ver como Pablo escribe cartas para Timoteo haciendo recomendaciones, dando consejos para instruirlo, animarlo y a ayudarlo. Veamos el resumen de estas 2 cartas:



### 1 Timoteo



Esta es la primera carta que Pablo escribió a Timoteo, un joven pastor quien había sido de gran ayuda para Pablo en su obra. Timoteo era griego. Su madre era judía y su padre griego. Pablo era mas que solo un tutor y líder para Timoteo, el era como un padre para El y Timoteo era como un hijo para Pablo (1 Timoteo 1:2) Pablo comienza la carta urgiendo a Timoteo a estar alerta ante los falsos maestros y la falsa doctrina. Sin embargo, buena parte de la carta trata sobre la conducta pastoral. Pablo instruye a Timoteo en la adoración (capitulo 2) y el desarrollo de líderes maduros para la iglesia (capitulo 3). La mayor parte de la carta trata de la conducta pastoral.


## 2 Timoteo

Pablo se encontraba encarcelado en Roma, miro más allá de sus propias circunstancias para manifestar su preocupación por las iglesias y especialmente por Timoteo. Pablo quería utilizar sus palabras para animar a Timoteo, y a todos los demás creyentes, a perseverar en la Fe (2 Timoteo 4:2) Pablo anima a Timoteo a permanecer apasionado por Cristo y a permanecer firme en la sana doctrina (2 Timoteo 1:1-2, 13-14). Pablo le recuerda a Timoteo evitar prácticas y creencias impías y huir de todo lo inmoral (2 Timoteo 2:14-26).

Timoteo respetaba mucho a Pablo, ya que el guio en su crecimiento y conocimiento de Dios, él fue su maestro, guía y mentor. También nosotros tenemos Padres espirituales que nos enseñan de la palabra de Dios, ejemplo Nuestro Pastor General, el pastor Junior, los maestros que nos dan las clases; ya que ellos nos enseñaron y presentaron el Plan de la Salvación, debemos orar por ellos y bendecirlos en el nombre del Señor.



## IDEAS DE COMO ELABORAR SU RECUERDO PARA EL DIA DEL PADRE





METODO DE CLASES: Juego de Piso - DECORACION: DEL 1 AL 15: Pelotas Deportivas, del 16 AL 30: Aros de colores

23

TEMA: “LA PUERTA ESTRECHA” TITULO: “¿QUE CAMINO ESTOY TOMANDO? ”

TEXTO: MATEO 7:13-14 MEMORIZAR: MATEO 7:13

PROPOSITO: Que los niños aprendan que entramos por la puerta estrecha creyéndole a Cristo y recibíendolo. Solo así andaremos por el camino estrecho.

OBJETIVOS EDUACTIVOS:

1. CUÁL ES LA PUERTA ANCHA?
2. CUÁL ES EL CAMINO ESPACIOSO?
3. VERSICULO A MEMORIZA



INTRODUCCION: Realice una dinámica con los niños haga dos caminos de papel uno angosto y el otro ancho ponga los niños a caminar y que puedan experimentar lo que es caminar por el estrecho y por el ancho... premie

HISTORIA BIBLICA: El Señor Jesús nos dijo que en todo el mundo había solamente dos caminos. Cada cual tiene que escoger por cuál puerta va a entrar, la puerta estrecha o la puerta ancha. Cada cual debe escoger por cuál camino va a caminar, el camino angosto o el camino espacioso. Como hijos del Padre celestial, ¿cuál es el camino que están tomando?. Pero leamos que dice nuestro pasaje biblico....

APLICACIÓN: Nosotros entramos en Cristo como la puerta estrecha por medio de creer en él. Sólo el Señor Jesús nos puede salvar hoy de nuestros pecados y mañana de nuestra destrucción. Dios ha provisto solamente un Salvador, Su Hijo amado, para morir en la cruz por nosotros y que así Su preciosa sangre quite todos nuestros pecados y Él pueda venir a vivir en nosotros. ¿Has creído en El? ¿Le has invocado para pedirle que Él sea tu Salvador personal? ¡Señor Jesús! ¡Sólo Tú eres mi Salvador! ¡Sálvame hoy!



METODO DE CLASES: Juego de Piso - DECORACION: DEL 1 AL 15: Pelotas Deportivas, del 16 AL 30: Aros de colores

30

TEMA: “LOS DOS CIMIENTOS” TITULO: “QUIERO SER SABIO”

TEXTO: MATEO 7:24-29 MEMORIZAR: MATEO 7: 28-29

**PROPOSITO:** Que el niño aprenda que cuando escucha y hace la voluntad de Cristo, es como el Sabio que edifico su casa sobre un fundamento fuerte y seguro.

**INTRODUCCION:** Hable acerca del significado de las Parábolas y del porque Jesús enseñaba así y de como la gente se sorprendía al escucharlo.

OBJETIVOS EDUCATIVOS:

1. QUE ES SER SABIO?
2. QUE ES SER INSENSATO?
3. QUE ES UN CIMIENTO?
4. VERSICULO A MEMORIZAR?



**HISTORIA BIBLICA:** Las verdades del Reino de Dios son tan sencillas, pero a la vez tan profundas que transforman nuestra vida. Jesucristo, utilizando un estilo de enseñanza de la época, narró historias imaginarias con personajes y situaciones reales que contenían una verdad en un lenguaje que todos podían entender. Estas historias las conocemos como las parábolas. En la parábola de hoy Jesús enseña la importancia de hacer la voluntad de Dios. Tanto en el tiempo de Jesús como hoy, muchas veces escuchamos pero no hacemos lo que Él pide. El que escucha y hace lo que Dios pide, pone una base firme y fuerte para su vida. Por medio de esta lección los niños, reconocerán la necesidad de "construir" su vida en las enseñanzas de Jesucristo. Pero leamos....

**APLICACIÓN:** Todos los días cada niño tiene que tomar decisiones en su vida, y aquellas decisiones que requieren esfuerzo personal son las que le van a hacer sabio. Frecuentemente las decisiones que los llevan a decidirse por lo fácil, lo que no cuesta esfuerzo y sacrificio lo llevan a la insensatez.

