



LUNES

FECHA: LUNES 03 DE JUNIO

TEMA: ORANDO POR NUESTROS SUEÑOS

TITULO: ORAD POR TODO

VERSICULO A MEMORIZAR: Mateo 7:7 "Pedid, y se os dará; buscad, y hallaréis; llamad, y se os abrirá".

OBJETIVO GENERAL: Enseñar al niño que, debe presentar sus peticiones a Dios por medio de la oración

OBJETIVO ESPECÍFICO: Enseñar al niño que, Dios está atento a nuestra oración y las responde

ENFOQUE:

En su desarrollo de clase, cuente al niño que, si nosotros presentamos nuestras peticiones en oración delante de Dios, Él está atento a ellas y nos responde dentro de su voluntad. Anime al niño a orar por su familia, por sus amigos, por sus maestros y todas las personas que lo rodean. Hágale saber que, para Dios no hay nada imposible, solamente debemos orar, creer y esperar su respuesta.

MÉTODO:

TEXTO: Mateo 7:7-9

LECTURA BÍBLICA: Mateo 7:7-9

FECHA: LUNES 10 DE JUNIO

TEMA: LA TORRE DE BABEL

TITULO: DIOS ES MÁS GRANDE QUE TODO

VERSICULO PARA MEMORIZAR: Génesis 11: 9. "Fue llamado el lugar Babel, porque allí confundió Dios la forma de hablar de todos los hombres"

OBJETIVO GENERAL: Enseñar al niño cuán grande es Dios

OBJETIVO ESPECÍFICO: Enseñar al niño que no hay nada ni nadie más grande que Dios y El cambia los pasos de aquellos que quieren ser más grandes que Él.

ENFOQUE:

En su desarrollo de clase debe enseñar al niño cómo los hombres empezaron a construir una ciudad y una torre tan alta que querían que llegara al cielo, y quisieron más grande que Dios. Enseñe que Dios sabía que ellos no se detendrían y por eso bajó para ver cómo hacían la ciudad y confundió el lenguaje de todos, para que ninguno entendiese lo que su compañero le decía. Todos fueron enviados a diferentes partes de la tierra, de esta forma ya no siguieron construyendo esa torre. Enseñe el nombre de la torre y su significado. Enseñe que, nadie puede ser mayor que Dios y nada se puede igualar a su grandeza.

MÉTODO:

TEXTO: Génesis 11: 1 – 9

LECTURA BÍBLICA: Génesis 11:6-9

FECHA: LUNES 17 DE JUNIO

TEMA: PADRES DE LA BIBLIA

TITULO: DIOS ES MI PADRE CELESTIAL

VERSICULO A MEMORIZAR: 1 Juan 3:1 a "Mirad cuál amor nos ha dado el Padre, para que seamos llamados hijos de Dios"

OBJETIVO GENERAL: Enseñar al niño que, Dios nos ha dado el privilegio de ser llamados sus hijos

OBJETIVO ESPECÍFICO: Enseñar al niño que, Dios es el mejor padre y muestra su amor y misericordia a cada uno de nosotros.

ENFOQUE:

En su desarrollo de clase explique al niño que, Dios nos eligió para ser sus hijos, por lo tanto, Él se ocupa de nuestras necesidades como un Padre amoroso. Enseñe al niño que, Dios nos conoce por nuestro nombre y sabe todo de nosotros, conoce nuestras necesidades, nuestras tristezas, nuestras alegrías y todo lo que necesitamos. Enseñe al niño que, Dios es el mejor padre que podemos tener, pero que también tenemos un padre terrenal, el cual también nos ama, nos cuida, nos trae a la iglesia, nos lleva al colegio, etc. Enseñe al niño que debemos respetar, amar y honrar a nuestros papitos. Al finalizar la clase haga una oración especial por cada papito y pida a Dios muchas bendiciones para cada uno de ellos.

MÉTODO:

TEXTO: 1 Juan 3:1-2

LECTURA BÍBLICA: 1 Juan 3:1-2

FECHA: LUNES 24 DE JUNIO

TEMA: EL MEJOR MAESTRO

TITULO: DIOS ME ENSEÑA SU CAMINO

VERSICULO A MEMORIZAR: Isaías 48:17 " Yo soy Jehová Dios tuyo, que te enseña provechosamente, que te encamina por el camino que debes seguir."

OBJETIVO GENERAL: Enseñar al niño que, nuestro mejor maestro es Dios.

OBJETIVO ESPECÍFICO: Enseñar al niño que, Dios guía mis pasos y me enseña el camino que debo seguir.


ENFOQUE:

En su desarrollo de clase muestre al niño que, Dios es el mejor maestro que nosotros podemos tener y que todas sus enseñanzas las encontramos en La Biblia. Por medio de su palabra, Él nos muestra el camino que debemos seguir y si somos obedientes a su palabra Él nos llenará de abundantes bendiciones y su presencia siempre estará con nosotros. Al finalizar la clase, con los niños haga una oración especial por cada maestro del colegio del niño y por los maestros de nuestro nivel.

MÉTODO:

TEXTO: Isaías 48:17

LECTURA BÍBLICA: Isaías 48:17



FECHA: MARTES 04 DE JUNIO

TEMA: DIOS BENDICE A LOS NIÑOS

TITULO: SOY ESPECIAL PARA DIOS

VERSICULO PARA MEMORIZAR: MARCOS 10:14 "Dejad a los niños venir a mí, y no se lo impidáis; porque de los tales es el reino de Dios."

OBJETIVO GENERAL: Enseñar al niño que, Jesús enseña que de ellos es el reino de Dios.

OBJETIVO ESPECÍFICO: Enseñar al niño que, todos los niños son especiales para Dios

ENFOQUE:

En su desarrollo de clase cuente al niño la historia detallada en el pasaje bíblico. Muchos niños querían acercarse a Jesús, pero sus discípulos lo impedían, en un gran gesto de amor y bondad hacia los niños, Jesús enseñó a sus discípulos sobre la importancia que tienen los niños en su reino. Enseñe que, los niños son humildes, espontáneos, amorosos y especiales para Dios. El niño debe aprender a mantener esas cualidades para poder seguir gozando de las grandes bendiciones que Dios les da, el niño debe aprender que, es especial para Dios y el amor de Dios hacia ellos es muy grande.

MÉTODO:

TEXTO: MARCOS 10:13-16

LECTURA BÍBLICA: MARCOS 10:13-16

FECHA: MARTES 11 DE JUNIO

TEMA: JESÚS DA ALIMENTO

TITULO: ALIMENTO PARA MUCHOS

VERSICULO PARA MEMORIZAR: Marcos 6:42 "Y comieron todos, y se saciaron"

OBJETIVO GENERAL: Enseñar al niño que, Jesús el Hijo de Dios, y provee para sus necesidades

OBJETIVO ESPECÍFICO: Enseñar al niño a ser agradecido con Dios en todo tiempo

ENFOQUE:

En su clase cuente la historia de la multiplicación de los panes y peces, muestra una vez más que Jesús, es el Hijo de Dios. Este milagro ayudará a que los niños lleguen a confiar en Él, tanto en los tiempos buenos como en los malos y a tener la seguridad que Él proveerá para las necesidades de la vida. Aprenderán a ser agradecidos porque Jesús, el Hijo de Dios les da la comida diariamente, así como dio de comer a muchas personas, utilizando solamente cinco panes y dos peces.

MÉTODO:

TEXTO: Marcos 6:30-44

LECTURA BÍBLICA: Marcos 6:41-44

FECHA: MARTES 18 DE JUNIO

TEMA: PADRES DE LA BIBLIA

TITULO: DIOS ES MI PADRE CELESTIAL

VERSICULO A MEMORIZAR: 1 Juan 3:1 a "Mirad cuál amor nos ha dado el Padre, para que seamos llamados hijos de Dios"

OBJETIVO GENERAL: Enseñar al niño que, Dios nos ha dado el privilegio de ser llamados sus hijos

OBJETIVO ESPECÍFICO: Enseñar al niño que, Dios es el mejor padre y muestra su amor y misericordia a cada uno de nosotros.

ENFOQUE:

En su desarrollo de clase explique al niño que, Dios nos eligió para ser sus hijos, por lo tanto, Él se ocupa de nuestras necesidades como un Padre amoroso. Enseñe al niño que, Dios nos conoce por nuestro nombre y sabe todo de nosotros, conoce nuestras necesidades, nuestras tristezas, nuestras alegrías y todo lo que necesitamos. Enseñe al niño que, Dios es el mejor padre que podemos tener, pero que también tenemos un padre terrenal, el cual también nos ama, nos cuida, nos trae a la iglesia, nos lleva al colegio, etc. Enseñe al niño que debemos respetar, amar y honrar a nuestros papitos. Al finalizar la clase haga una oración especial por cada papito y pida a Dios muchas bendiciones para cada uno de ellos.

MÉTODO:

TEXTO: 1 Juan 3:1-2

LECTURA BÍBLICA: 1 Juan 3:1-2

FECHA: LUNES 24 DE JUNIO

TEMA: EL MEJOR MAESTRO

TITULO: DIOS ME ENSEÑA SU CAMINO

VERSICULO A MEMORIZAR: Isaías 48:17 " Yo soy Jehová Dios tuyo, que te enseña provechosamente, que te encamina por el camino que debes seguir."

OBJETIVO GENERAL: Enseñar al niño que, nuestro mejor maestro es Dios.

OBJETIVO ESPECÍFICO: Enseñar al niño que, Dios guía mis pasos y me enseña el camino que debo seguir.

ENFOQUE:

En su desarrollo de clase muestre al niño que, Dios es el mejor maestro que nosotros podemos tener y que todas sus enseñanzas las encontramos en La Biblia. Por medio de su palabra, Él nos muestra el camino que debemos seguir y si somos obedientes a su palabra Él nos llenará de abundantes bendiciones y su presencia siempre estará con nosotros. Al finalizar la clase, con los niños haga una oración especial por cada maestro del colegio del niño y por los maestros de nuestro nivel.

MÉTODO:

TEXTO: Isaías 48:17

LECTURA BÍBLICA: Isaías 48:17



MIÉRCOLES Y JUEVES

FECHA: MIÉRCOLES 05 Y JUEVES 06 DE JUNIO

TEMA: LA BENDICIÓN DE JACOB

TÍTULO: UN NUEVO NOMBRE

VERSICULO A MEMORIZAR: Génesis 35:10 a "Y le dijo Dios: Tu nombre es Jacob; no se llamará más tu nombre Jacob, sino Israel será tu nombre"

OBJETIVO GENERAL: Enseñar al niño que, Dios espera un cambio de nuestra parte, pues tiene muchas bendiciones para nosotros.

OBJETIVO ESPECÍFICO: Enseñar al niño que, cuando nuestro corazón está unido al corazón de Dios, Él nos bendice grandemente.

ENFOQUE:

En esta historia cuente al niño que, Jacob había sido un hombre que estaba acostumbrado a engañar a las personas, entre ellos, su padre, pero llegó un momento en que él se dio cuenta que no podía seguir siendo así y decidió dejar todo en las manos de Dios y creer en Él. Jacob dejó que fuera Dios quien guiara su vida y al ver Dios ese cambio, comenzaron a llegar las bendiciones a su vida. Enseñe al niño la importancia de hacer lo correcto y dejar todo en las manos de Dios, pues si nuestro corazón es agradecido y le seguimos fielmente, muchas bendiciones vendrán a nuestras vidas. Dios entregó una buena parte de la tierra a Jacob y su descendencia fue muy grande.

MÉTODO:

TEXTO: Génesis 35:9-15

LECTURA BÍBLICA: Génesis 35:10-12

FECHA: MIÉRCOLES 12 Y JUEVES 13 DE JUNIO

TEMA: AVENTURAS CON JOSUÉ

TÍTULO: JOSUÉ EL NUEVO LÍDER

VERSICULO PARA MEMORIZAR: Josué 1:3 "Yo os he entregado, como lo había dicho a Moisés, todo lugar que pisare la planta de vuestro pie"

OBJETIVO GENERAL: Enseñar al niño que, Dios prepara líderes para que cumplan un plan especial dentro de la voluntad de Dios.

OBJETIVO ESPECÍFICO: Enseñar al niño que, Dios es fiel y cumple lo que promete

ENFOQUE:

En esta clase haga una breve reseña de quién era Moisés, cuente que, era un hombre muy noble y que, hacia lo bueno ante los ojos de Dios, además era una persona muy valiente a quien Dios había utilizado para sacar al pueblo de Israel de la esclavitud. Cuente que Dios había cumplido su promesa, llevo al pueblo de Israel a la tierra prometida. Dios le dijo a Moisés que escogería un sucesor para continuar con su labor y dirigir al pueblo dentro de la tierra, su nombre era Josue. Dios había sido fiel con el pueblo y los había cuidado durante todo ese tiempo. Podemos confiar en que Dios siempre va a cumplir sus promesas y va cuidar de nosotros.

Explique al niño que, sucesor significa: sustituir. Al decir que Josué era el sucesor de Moisés, se explica que Josué fue quien estuvo después de, o sustituyó a Moisés después de su muerte

MÉTODO:

TEXTO: Josué 1:1-3

LECTURA BÍBLICA: Josué 1:1-3

FECHA: MIÉRCOLES 19 Y JUEVES 20 DE JUNIO

TEMA: PADRES EN LA BIBLIA

TÍTULO: ADÁN, PADRE DE CAÍN Y ABEL

VERSICULO A MEMORIZAR: GÉNESIS 4:2B "Y Abel fue pastor de ovejas, y Caín fue labrador de la tierra"

OBJETIVO GENERAL: Enseñar al niño que, un padre es una bendición de Dios.

OBJETIVO ESPECÍFICO: Enseñar al niño que, debe honrar, respetar, amar y obedecer a su padre.


ENFOQUE:

En su desarrollo de clase explique al niño que, Adán fue el primer papá de la tierra y así como Dios lo escogió y le dio sus hijos, así también escogió a nuestros padres y por eso debemos orar por ellos y dar gracias a Dios por tenerlos. Cuente quienes eran los hijos de Adán y brevemente explique a qué se dedicaban. Cuente que Adán amaba a sus hijos, los cuidaba y se sentía bendecido de tenerlos. Enseñe al niño a ser agradecido por el papá que Dios le dio, motíVELO a orar por él, respetarle, obedecerle, amarle y honrarle. Al final de la clase haga una oración especial por todos los papás de los niños y los papás de los maestros de su salón.

MÉTODO:

TEXTO: GÉNESIS 4:1-2

LECTURA BÍBLICA: GÉNESIS 4:1-2



Tabernáculo Bíblico Bautista "Amigos de Israel Central

PÁRVULOS

JUNIO



FECHA: MIÉRCOLES 26 Y JUEVES 27 DE JUNIO

TEMA: JESÚS MI MEJOR MAESTRO

TÍTULO: JESÚS ME ENSEÑA A PERDONAR

VERSICULO A MEMORIZAR: MATEO 18:22 "Jesús le dijo: No te digo hasta siete, sino aun hasta setenta veces siete".

OBJETIVO GENERAL: Enseñar al niño que, Jesús es el mejor maestro.

OBJETIVO ESPECÍFICO: Enseñar al niño que, Jesús nos enseña a perdonar y si perdonamos a nuestro prójimo, nuestras oraciones son escuchadas en los cielos.

ENFOQUE:

En su desarrollo de clase explique al niño que, Jesús ha sido el mejor maestro que tenemos y podremos tener. A lo largo de su ministerio Jesús dejó muchas enseñanzas y aprender a perdonar fue una de ellas. Si nosotros perdonamos por todo lo malo que nos han hecho y estamos en paz con nuestro prójimo, Dios se alegra de nuestra oración y nos concede sus bendiciones. Que el niño aprenda que no es bueno pelear y si alguien nos hace daño, debemos perdonar. Al finalizar la clase agradezca a Dios por sus enseñanzas, por ser nuestro mejor maestro; hagan una oración especial por los maestros del colegio de los niños y por los servidores de nuestro nivel.

MÉTODO:

TEXTO: MATEO 18: 19 – 22

LECTURA BÍBLICA: MATEO 18: 19 – 22



VIERNES Y SÁBADO

FECHA: VIERNES 07 Y SÁBADO 08

TEMA: AVENTURAS CON ELÍAS

TÍTULO: ALIMENTADO POR CUERVOS

VERSICULO A MEMORIZAR: 1ª. Reyes 17:6: "Y los cuervos le traían pan y carne por la mañana, y pan y carne por la tarde; y bebía del arroyo"

OBJETIVO GENERAL: Enseñar al niño que, Dios siempre está pendiente de nuestras necesidades

OBJETIVO ESPECÍFICO: Enseñar al niño que, Dios nos provee el alimento necesario y debemos ser agradecidos por ello.

ENFOQUE:

En esta clase, los niños aprenderán por medio de la clase que, necesitan tener confianza en el Dios que nos provee todo lo necesario (no todo lo que deseamos, sino todo lo que necesitamos) en la vida, siendo una de ellas el alimento, la comida. Cuente de manera creativa y amena cómo fue que Dios mandó el alimento a Elías y siempre estuvo pendiente de él. Por medio de la historia, los niños verán que, a veces Dios nos da la comida en forma especial (milagrosa), otras veces nos da la comida por medio de nuestros padres o amigos. Enseñe a dar gracias a Dios, por su cuidado en proveer la comida.

MÉTODO:

TEXTO: 1ª. Reyes 17:1-7

LECTURA BÍBLICA: 1ª. Reyes 17:5,6

FECHA: VIERNES 14 Y SÁBADO 15 DE JUNIO

TEMA: PADRES EN LA BIBLIA

TÍTULO: JOSÉ, PADRE DE JESÚS

VERSICULO A MEMORIZAR: MATEO 2:21: "y llamarás su nombre JESÚS, porque él salvará a su pueblo de sus pecados"

OBJETIVO GENERAL: Enseñar al niño que, un padre es una bendición de Dios en nuestras vidas.

OBJETIVO ESPECÍFICO: Enseñar al niño que, Jesús es el mejor padre que podemos tener.

ENFOQUE:

En su desarrollo de clase explique al niño que, José, era un hombre temeroso de Dios, y por eso fue escogido por Dios para que fuese el padre de Jesús. Un ángel de Dios le dijo que su esposa María, daría a luz un hijo, el cual llenaría de bendición a su familia y a todas las personas, pues Él sería, años más tarde el salvador del mundo. Jesús sería el padre por excelencia. Cuente al niño que, José fue bendecido al ser padre de Jesús, le dio mucho amor y lo crio en los caminos del Señor. Enseñe al niño que, el mejor padre es Jesucristo, y que tanto a su padre terrenal, como a Jesús debe respetarle, obedecerle, amarle y honrarle. Al final de la clase haga una oración especial por todos los papás de los niños y maestros de su salón.

MÉTODO:

TEXTO: MATEO 2:21

LECTURA BÍBLICA: MATEO 2:21

FECHA: VIERNES 21 Y SÁBADO 22 DE JUNIO

TEMA: JESÚS MI MEJOR MAESTRO

TÍTULO: UNA LECCIÓN A SUS DISCÍPULOS

VERSICULO A MEMORIZAR: MARCOS 10:14 "Dejad a los niños venir a mí, y no se lo impidáis; porque de los tales es el reino de Dios."

OBJETIVO GENERAL: Enseñar al niño que, Jesús enseña que de ellos es el reino de Dios.

OBJETIVO ESPECÍFICO: Enseñar al niño que, Jesús es el mejor maestro que podemos tener.


ENFOQUE:

En su desarrollo de clase explique al niño que, en este pasaje de La Biblia, Jesús dio una importante lección a los discípulos. Los niños querían acercarse a Jesús, más ellos no se lo permitían, Jesús les enseñó que hay que ser como niños para entrar al reino de Dios. Los niños son sencillos, humildes, se dejan guiar y están dispuestos a aprender. Gran enseñanza que dio Jesús ese día a sus discípulos. Jesús es el mejor maestro que existe y sus enseñanzas son de gran bendición para nuestras vidas. Al finalizar la clase, haga una oración especial, agradezca a Jesús por ser nuestro maestro, nuestra guía y agradezcan por los maestros de los niños y los de aula del turno.

MÉTODO:

TEXTO: MARCOS 10:13-16

LECTURA BÍBLICA: MARCOS 10:13-16



Tabernáculo Bíblico Bautista "Amigos de Israel Central"

PÁRVULOS

JUNIO



FECHA: VIERNES 28 Y SÁBADO 29

TEMA: AVENTURAS CON ELÍAS

TÍTULO: MULTIPLICACIÓN DEL ACEITE Y LA HARINA

VERSICULO PARA MEMORIZAR: 1Reyes 17: 16 "Y la harina de la tinaja no escaseó, ni el aceite de la vasija menguó"

OBJETIVO GENERAL: Enseñar al niño que Dios tiene muchas formas y milagrosas maneras de cuidar y sostener a sus hijos.

OBJETIVO ESPECÍFICO: Dios siempre hará el milagro, pero nuestra fe y obediencia será probada.


ENFOQUE:

En esta clase, que el niño reconfirme sobre el poder incomparable de nuestro Dios. ¡PARA ÉL TODO ES POSIBLE! Diariamente vemos milagros en nuestras vidas y en la de otras personas, enseñe al niño que, algunos de los milagros que podemos apreciar diariamente son: el nacimiento de un bebé, la salida del sol, el ser sanado de una enfermedad, etc. En la historia de este día, podemos ver como Dios obra de maneras sorprendentes. De manera creativa cuente la historia de cómo la viuda decidió creerle al Dios de Elías, y con lo poquito que tenía, preparó primeramente alimento para el siervo de Dios, como éste se lo había indicado por mandato de Dios, y ella simplemente decidió creer y pudo ver que, la harina y el aceite no se acabó. Al final de la clase haga una oración especial por cada necesidad de los niños y maestros.

MÉTODO:

TEXTO: 1 Reyes 17:8-16

LECTURA BÍBLICA: 1 Reyes 17:13-16



DOMINGO POR LA MAÑANA

FECHA: DOMINGO 02 DE JUNIO

TEMA: LOS HERMANOS DE JOSÉ

TITULO: PERDONANDO A MIS HERMANOS

VERSICULO A MEMORIZAR: Génesis 45:4b "Ellos se acercaron, y él les dijo: Yo soy José, vuestro hermano, el que vendisteis a los egipcios".

OBJETIVO GENERAL: Enseñar al niño la importancia de perdonar a quienes nos han hecho daño

OBJETIVO ESPECÍFICO: Enseñar al niño que, todo lo que pasa en nuestra vida tiene un propósito y está dentro de los planes perfectos de Dios.

ENFOQUE:

A lo largo de estos días, se ha contado la historia de José, un joven que fue vendido por sus hermanos y que estuvo en la cárcel por ser acusado de algo que no había hecho. En los tiempos perfectos de Dios, José es liberado de la cárcel y Dios le dio gracia ante los ojos de Faraón y llegó a ser el segundo al mando en Egipto. José se había reencontrado, sin proponérselo, con sus hermanos después de tanto tiempo sin verse. José los puso a prueba de muchas maneras para darse cuenta si realmente habían cambiado o seguían siendo los mismo. El momento de descubrirse ante ellos ha llegado. De manera creativa cuente al niño la historia de cómo José se dio a conocer a sus hermanos y los perdonó por todo lo malo que ellos le hicieron. Enseñe al niño sobre la importancia del perdón, no es bueno guardar rencores, si perdonamos a los que nos hacen daño, Dios nos bendice. Enseñe que todo lo que sucede en nuestra vida, Dios tiene un propósito especial.

MÉTODO:

TEXTO: Génesis 45:1-28

LECTURA BÍBLICA: Génesis 45:3-8

FECHA: DOMINGO 09 DE JUNIO

TEMA: EL GRAN MANDAMIENTO

TITULO: AMA A DIOS POR SOBRE TODA LAS COSAS

VERSICULO PARA MEMORIZAR: Deuteronomio 6:5 "Amarás a Jehová, tu Dios, de todo tu corazón, de toda tu alma y con todas tus fuerzas".

OBJETIVO GENERAL: Enseñar al niño que, debemos obedecer los mandamientos de Dios

OBJETIVO ESPECÍFICO: Enseñar al niño que, debemos amar a Dios con todo nuestro ser.

ENFOQUE:

En su clase cuente al niño que, La Biblia es un súper libro en el cual encontramos las reglas que debemos poner en práctica para ser bendecidos. En ella, se lee la palabra de Dios y podemos encontrar sus mandamientos. Enseñe cual es el gran mandamiento que debemos seguir en la vida, y que para realmente gozar de la vida de la manera en que Dios desea, es importante seguir las reglas que él nos ha dado. El amor hacia Dios debe ser lo más importante en nuestras vidas, seguido de eso está el amor a nuestros padres, nuestra familia y amigos.

MÉTODO:

TEXTO: Deuteronomio 6:4-9

LECTURA BÍBLICA: Deuteronomio 6:4-5

FECHA: DOMINGO 16 DE JUNIO

TEMA: PADRES EN LA BIBLIA

TITULO: DAVID, PADRE DE SALOMÓN

VERSICULO A MEMORIZAR: 1 Reyes 1:30 b "Yo te prometí que tu hijo Salomón me sucederá en el trono y reinará en mi lugar"

OBJETIVO GENERAL: Enseñar al niño que, un padre es una bendición de Dios.

OBJETIVO ESPECÍFICO: Enseñar al niño que, debe honrar, respetar, amar y obedecer a su padre.

ENFOQUE:

En su desarrollo de clase explique al niño que, David era un hombre amigo de Dios, quien había sido bendecido con un hijo llamado Salomón, al cual David amaba, cuidaba y había educado en los caminos de Dios. El rey David, ya había envejecido y había llegado el momento en que tenía que entregar su reino a otro: Salomón, su hijo, quien era un hombre sabio, por la gracia de Dios. Como podemos ver, David dejó un legado a su hijo Salomón, de igual forma nuestros padres tratan de educarnos, enseñarnos lo bueno y a caminar en los caminos de Dios. Cada padre tiene algo especial para sus hijos, cuanto más nuestro Padre Celestial que quiere llenarnos de su bendición, si obedecemos su palabra. Enseñar al niño que debe respetar, amar y obedecer a su padre. Al finalizar la clase, haga una oración especial por los papitos de los niños y los maestros del salón.

MÉTODO:

TEXTO: 1 Reyes 1:28-31

LECTURA BÍBLICA: 1 Reyes 1:28-31

FECHA: DOMINGO 23 DE JUNIO

MÉTODO:



Tabernáculo Bíblico Bautista "Amigos de Israel Central"

PÁRVULOS

JUNIO



TEMA: JESÚS MI MEJOR MAESTRO

TÍTULO: JESÚS ME ENSEÑA A AMAR

VERSICULO A MEMORIZAR: MARCOS 12: 28 – 32 "Amarás a tu prójimo como a ti mismo".

OBJETIVO GENERAL: Enseñar al niño que, Jesús nos enseña a amar a Dios y a nuestro prójimo.

OBJETIVO ESPECÍFICO: Enseñar al niño que, debemos a amar a Dios y a nuestro prójimo, pues es el gran mandamiento de Dios.

ENFOQUE:

En su desarrollo de clase explique al niño que, Jesús ha sido el mejor maestro que tenemos y podremos tener. A lo largo de su ministerio Jesús dejó muchas enseñanzas y aprender a amar fue una de ellas. Debemos amar primeramente a Dios, con todo nuestro corazón, alma, mente y fuerzas y, luego amar a nuestro prójimo como a nosotros mismos. Al finalizar la clase agradezca a Dios por sus enseñanzas, por ser nuestro mejor maestro; hagan una oración especial por los maestros del colegio de los niños y por los servidores de nuestro nivel.

TEXTO: MARCOS 12: 28 – 32

LECTURA BÍBLICA: MARCOS 12: 30,31

FECHA: DOMINGO 30 DE JUNIO

TEMA: CONSEJOS DE LA OBEDIENCIA

TÍTULO: HAZ LO CORRECTO ANTE LOS OJOS DE DIOS

VERSICULO A MEMORIZAR: Deuteronomio 6:18 a "Y haz lo recto y bueno ante los ojos de Jehová, para que te vaya bien"

OBJETIVO GENERAL: Enseñar al niño que siempre debemos hacer lo bueno ante los ojos de Dios.

OBJETIVO ESPECÍFICO: Enseñar al niño que, si somos obedientes y cumplimos con lo que la palabra de Dios nos manda, todo nos saldrá bien.

ENFOQUE:

En su clase, enseñe al niño la importancia de hacer lo correcto ante los ojos de Dios, ya que Él ha prometido que nos guardará de todo peligro y de todo mal. Siendo obedientes, podemos ver la bendición de Dios en nuestra vida y sentiremos paz por hacer lo correcto ante sus ojos y todo cuanto hagamos nos saldrá bien. Detalle al niño de qué forma podría hacer lo correcto delante de Dios, ejem: respetando y honrando a sus padres, portarse bien con sus maestros, etc.

MÉTODO:

TEXTO: Deuteronomio 6:18,19

LECTURA BÍBLICA: Deuteronomio 6:18,19



DOMINGO POR LA TARDE

FECHA: DOMINGO 02 DE JUNIO

TEMA: DIOS ES NUESTRA GUÍA

TITULO: DIOS ME MUESTRA EL CAMINO

VERSICULO A MEMORIZAR: ÉXODO 13:22 "Nunca se apartó de delante del pueblo la columna de nube de día, ni de noche la columna de fuego"

OBJETIVO GENERAL: Enseñar al niño que, Dios guía nuestros pasos y nos lleva hacia donde Él quiere que vayamos.

OBJETIVO ESPECÍFICO: Enseñar al niño que, Dios nos muestra el camino que debemos de seguir.

ENFOQUE:

En su desarrollo de clase explique al niño que, Dios mostró que amaba a los israelitas sacándoles de Egipto y acompañándoles en su camino. Los israelitas experimentaron la protección y la salvación de Dios en Egipto y también lo pudieron ver a lo largo de sus vidas. Dios hace lo mismo en nuestra vida, protegiéndonos de nuestros enemigos y dándonos libertad cuando por fe le obedecemos, nos muestra el camino a seguir, es nuestra guía, nuestra luz y nos lleva al lugar que Él tiene preparado para bendecirnos. Ore con los niños y pidan la dirección de Dios para llegar al lugar que Dios tiene preparado para cada uno de nosotros.

FECHA: DOMINGO 09 DE JUNIO

TEMA: CRUZANDO EL MAR ROJO

TITULO: UN CAMINO SECO EN MEDIO DE LAS AGUAS

VERSICULO PARA MEMORIZAR: ÉXODO 14:14 "Jehová peleará por vosotros, y vosotros estaréis tranquilos"

OBJETIVO GENERAL: Enseñar al niño que Dios pelea nuestras batallas y nos da la victoria.

OBJETIVO ESPECÍFICO: Enseñar al niño que, no hay nada más grande que el poder de Dios y en Él somos victoriosos.

ENFOQUE:

Nuestra clase de este día es sobre un hecho muy fascinante y donde se puede apreciar el inmenso poder de Dios. Nuestro Dios no hace las cosas a medias, termina lo que comienza, Él prometió cuidar al pueblo de Israel y así lo hizo, era el momento de dejar atrás la esclavitud de Egipto, de avanzar hacia lo que Dios tenía para ellos. De manera creativa narre la historia del cruce del mar rojo y como la mano y el poder de Dios pudieron ser experimentados una vez más por el pueblo de Israel. Dios pelea nuestras batallas y no importa que tanto el enemigo crea tener el poder, no debemos temer, debemos tener fe y saber que, no hay nada más poderoso que nuestro Dios.

FECHA: DOMINGO 16 DE JUNIO

TEMA: PADRES DE LA BIBLIA

TITULO: UN PADRE BUENO Y PERFECTO

VERSICULO A MEMORIZAR: 1 Juan 3:1 a "Mirad cuál amor nos ha dado el Padre, para que seamos llamados hijos de Dios"

OBJETIVO GENERAL: Enseñar al niño que, Dios nos ha dado el privilegio de ser llamados sus hijos

OBJETIVO ESPECÍFICO: Enseñar al niño que, Dios es el mejor padre y muestra su amor y misericordia a cada uno de nosotros.

ENFOQUE:

En su desarrollo de clase explique al niño que, Dios nos eligió para ser sus hijos, por lo tanto, Él se ocupa de nuestras responsabilidades como un Padre amoroso. Él siempre dará de tal manera que su nombre sea glorificado. Dios se ha revelado como un verdadero Padre, lleno de amor y misericordia. Dios también nos ha dado padres terrenales, los cuales son de bendición en nuestras vidas, debemos honrar y respetar, pues ellos nos aman, cuidan y tratan de darnos lo mejor. Al finalizar la clase haga una oración especial por cada papito y pida a Dios muchas bendiciones para cada uno de ellos.

MÉTODO:

TEXTO: ÉXODO 13:17-22

LECTURA BÍBLICA: ÉXODO 13:21,22

MÉTODO:


TEXTO: ÉXODO 14

LECTURA BÍBLICA: ÉXODO 14:13,14

MÉTODO:

TEXTO: 1 Juan 3:1-2

LECTURA BÍBLICA: 1 Juan 3:1-2



Tabernáculo Bíblico Bautista "Amigos de Israel Central"

PÁRVULOS

JUNIO



FECHA: DOMINGO 23 DE JUNIO

TEMA: JESÚS EL MEJOR MAESTRO

TITULO: JESUS ME ENSEÑA A ORAR

VERSICULO A MEMORIZAR: MATEO 6:6 "Cuando alguno de ustedes ore, hágalo a solas. Vaya a su cuarto, cierre la puerta y hable allí en secreto con Dios" TLA

OBJETIVO GENERAL: Enseñar al niño que, Jesús nos enseña a orar

OBJETIVO ESPECÍFICO: Enseñar al niño que, Jesús es el mejor ejemplo de hombre de oración y debemos aprender y tratar de ser como Él.

ENFOQUE:

En su desarrollo de clase cuente que, Jesús se mantenía mucho tiempo en oración y era un gran maestro. Dentro de nuestra oración debemos alabar a Dios, nuestro Padre celestial, pedir a Dios que provea las necesidades del día y pedir a Dios perdón por nuestras malas acciones y nuestro mal comportamiento. Debemos seguir el ejemplo de Jesús y ser niños de oración, si presentamos nuestra oración delante de Dios y tenemos mucha fe, debemos estar seguros que Él nos escucha y nos contestará nuestras peticiones conforme a su voluntad. Motive al niño a orar, pregúntele por qué quiere que se ore y al finalizar la clase haga una oración por cada uno de ellos.

MÉTODO:

TEXTO: MATEO 6:6

LECTURA BÍBLICA: MATEO 6:6

FECHA: DOMINGO 30 DE JUNIO

TEMA: CÁNTICO DE MOISÉS Y MARÍA

TITULO: AGRADECIENDO CON ALABANZA

VERSICULO A MEMORIZAR: ÉXODO 15:2 a "Jehová es mi fortaleza y mi cántico y ha sido mi salvación"

OBJETIVO GENERAL: Enseñar al niño la importancia de la alabanza hacia Dios

OBJETIVO ESPECÍFICO: Enseñar al niño que, Dios se goza con la alabanza de su pueblo

ENFOQUE:

En su desarrollo de clase cuente que, después de que los Israelitas habían cruzado el Mar Rojo, ellos en agradecimiento entonaron alabanza a Dios. Habían sido librados de mano de Faraón y ya no le verían más. Dios hace maravillas diariamente en nuestra vida y debemos presentarnos delante de Él con un corazón agradecido. Enseñe al niño que debemos agradecer por todo lo que Dios nos da y que Él se complace en nuestra alabanza. Al final de la clase, Interactúe con los niños y consulte por qué quieren ellos agradecer a Dios y oren juntos por ello.

MÉTODO:

TEXTO: ÉXODO 15:1-2

LECTURA BÍBLICA: ÉXODO 15:1-2